



КОМПЛЕКС ЭКОНОМИЧЕСКОЙ ПОЛИТИКИ
И ИМУЩЕСТВЕННО-ЗЕМЕЛЬНЫХ ОТНОШЕНИЙ
ПРАВИТЕЛЬСТВА МОСКВЫ



ДЕПАРТАМЕНТ ИНВЕСТИЦИОННОЙ
И ПРОМЫШЛЕННОЙ ПОЛИТИКИ
ГОРОДА МОСКВЫ



ТЕХНОПОЛИС
МОСКВА
ОСОБАЯ ЭКОНОМИЧЕСКАЯ ЗОНА

**ESG - данные
Управляющей компании
особой экономической зоны
«Технополис «Москва»
за 2021 год**








Показатели направления «ЭКОЛОГИЯ» охватывают 8 из 17 целей устойчивого развития






ЦЕЛИ В ОБЛАСТИ УСТОЙЧИВОГО РАЗВИТИЯ










№	ЦУР	Показатель	Метод расчета	Значение
1		Рециркуляция и повторное использование воды	Общий объем рециркуляции и/или повторного использования воды в 2021 году, м ³	0
2		Эффективность водопользования	Потребление воды в расчете на чистую добавленную стоимость в 2021 году (1), а также изменение водопользования на чистую добавленную стоимость между 2020 и 2021 гг. (где водопользование определяется как водозабор плюс общий объем воды, полученный от третьей стороны) (2), в % (3), в пересчете на изменение (4) и в абсолютном выражении (5)	(1) 0,0000034 м ³ /руб. (2) На 0,0000017 м ³ /руб. меньше, чем в 2020 году (3) На 37,7 % больше, чем в 2020 г. (4) 1,12 тыс. м ³ (5) 4,09 тыс. м ³
3		Надлежащие санитарно-гигиенические средства	Доля сотрудников, использующих организованные с соблюдением требований безопасности услуги санитарики, включая устройства для мытья рук с мылом и водой в 2021 году, %	100 %
4		Очищенные сточные воды	Доля нормативно очищенной сточной воды в 2021 году, %	100 %
5		Сокращение образования отходов	Изменение в образовании отходов в расчете на чистую добавленную стоимость между 2020 и 2021 гг. (1), в пересчете на изменение (2) и в абсолютном выражении (3)	(1) На 0,0000025 т/руб. больше, чем в 2020 году (2) На 3 172,4 т больше, чем в 2020 году (3) 3 356 т







№	ЦУР	Показатель	Метод расчета	Значение
6		Отходы повторно используемые, восстановленные и переработанные	Общее количество отходов, повторно использованных, восстановленных и переработанных в абсолютном количестве (1), в % (2) и в пересчете на изменение между 2020 и 2021 гг. (3)	(1) 0,8 т. (2) 0,02 % (3) На 7,46% меньше, чем в 2020 году
7		Опасные отходы	Общее количество опасных отходов в абсолютном выражении (1), а также доля обработанных опасных отходов с учетом общего количества отходов, в абсолютном количестве (2), в % (3) и в пересчете на изменение между 2020 и 2021 гг. (4)	(1) 0,114 т (2) 0,114 т (3) 0,003 % (4) На 0,125 т меньше, чем в 2020 году
8		Доля уловленных и обезвреженных загрязняющих атмосферу веществ	Доля уловленных и обезвреженных загрязняющих атмосферу веществ в общем количестве отходящих загрязняющих веществ от стационарных источников в 2021 году, %	Статистика не ведется
9		Санитарное состояние атмосферного воздуха	Санитарное состояние атмосферного воздуха на территории ОЭЗ, число проб, не соответствующих гигиеническим нормативам в 2021 году, в абсолютном (1) и % выражении от общего числа исследованных проб (2)	(1) 0 (2) 0 %
10		Потребление электроэнергии	Общее потребление электроэнергии в 2020 (1) и 2021 (2) гг.	(1) 1584 тыс. кВт/ч (2) 2404 тыс. кВт/ч *

* Рост потребления электроэнергии вызван увеличением площади ОЭЗ, количества резидентов и введенных в эксплуатацию зданий и сооружений



№	ЦУР	Показатель	Метод расчета	Значение
11		Потребление чистой электроэнергии	Потребление чистой электроэнергии (гидроэлектроэнергия, атомная, солнечная, ветровая, геотермальная, приливная, энергия биомассы), в % от общего потребления энергии в 2021 году	0 %
12		Энергоэффективность	Потребление электроэнергии в расчете на чистую добавленную стоимость в 2020 (1) и 2021 гг. (2)	(1) 0,0027 кВт / ч / руб. (2) 0,002 кВт / ч / руб.
13		Производство энергии с использованием ВИЭ	Доля электрической энергии, производимой с использованием возобновляемых источников энергии, в общем объеме производства электрической энергии в 2021 году %	0 %
14		Мощность генерирующих объектов, работающих на ВИЭ	Мощность генерирующих объектов, функционирующих на основе использования возобновляемых источников энергии, МВт	ВИЭ не используются
15		Протяженность автомобильных дорог	Общая протяженность автомобильных дорог, км.	11,69 км



№	ЦУР	Показатель	Метод расчета	Значение
16		Сохранение и рациональное использование биологического разнообразия и экосистем	Объем природоохранных расходов на сохранение биоразнообразия и охрану природных территорий в 2021 году	296 тыс. руб.
17		Эффективное электро- / теплоснабжение	Ежегодная тенденция снижения потребления электроэнергии относительно предыдущего отчетного периода (общее потребление электроэнергии)	На 51,8 % выше, чем в 2020 году *
18		Система экологического менеджмента	Наличие действующего сертификата ISO 14001 или наличие функционирующей системы менеджмента качества	Отсутствует
19		Система энергетического менеджмента	Наличие действующего сертификата ISO 50001 или наличие функционирующей системы менеджмента качества	Отсутствует
20		Наличие аварий и инцидентов, спорных экологических ситуаций, вызвавших экологический ущерб	В публичном пространстве зафиксирована спорная экологическая ситуация, связанная с компанией или её подрядчиками (включая судебные дела и невыполненные предписания надзорных органов, значительные штрафы, факт сокрытия нарушений и т.д.).	Не зафиксировано

* Рост потребления электроэнергии вызван увеличением площади ОЭЗ, количества резидентов и введенных в эксплуатацию зданий и сооружений










Показатели направления «СОЦИУМ» охватывают 9 из 17 целей устойчивого развития

ЦЕЛИ В ОБЛАСТИ УСТОЙЧИВОГО РАЗВИТИЯ







№	ЦУР	Показатель	Метод расчета	Значение
21		Доля женщин на руководящих должностях в УК ОЭЗ	Соотношение количества женщин на руководящих должностях к общему числу работников	13,45 %
22		Уровень занятости женщин, имеющих детей дошкольного возраста	Соотношение количества женщин, имеющих детей дошкольного возраста работающих в УК ОЭЗ к общему числу работников	5,6 %
23		Переобучение и повышение квалификации женщин в отпуске по уходу за ребенком	Численность прошедших переобучение и повышение квалификации женщин, находящихся в отпуске по уходу за ребенком в возрасте до трех лет	0
24		Среднее количество часов обучения в год на одного работника УК ОЭЗ	Среднее количество часов обучения в соответствии с требованиями профессиональных стандартов на одного работника в 2021 году	68,7 ч
25		Расходы за год на подготовку одного работника УК ОЭЗ	Прямые и косвенные расходы на обучение на одного работника в год	2 460 руб.
26	 	Зарплата и пособия работников УК ОЭЗ в % от выручки	Общие затраты на рабочую силу (зарплата, страховые взносы и пособия) в 2021 году, разделенные на общую выручку в 2021 году	18,38 %









№	ЦУР	Показатель	Метод расчета	Значение
27		Занятость в разбивке по полу	Работники УК ОЭЗ в разбивке по полу на конец 2021 года, в абсолютном и % выражении	М 272 чел. (60,98 %) Ж 174 чел. (39,02 %)
28		Занятость в разбивке по возрасту	Работники УК ОЭЗ в разбивке по возрасту (до 30, 30-50, старше 50) на конец 2021 года, в абсолютном и % выражении	до 30 лет - 43 (9,6%) 30-50 лет - 248 (55,7%) старше 50 - 155(34,7%)
29	 	Реальная среднемесячная заработная плата	Уровень реальной среднемесячной заработной платы работников УК ОЭЗ, в % к предыдущему году	105,66 %
30		Среднемесячная номинальная начисленная заработная плата работников УК ОЭЗ к средней заработной плате в регионе	Отношение среднемесячной номинальной начисленной заработной платы работников УК ОЭЗ к средней заработной плате в регионе в 2020 и 2021 гг., в %	2020 год: 108,47 % 2021 год: 105,1 %
31		Трудоустройство инвалидов и граждан с ОВЗ	Доля инвалидов и граждан с ОВЗ в общей численности работников, в %	1,12 %
32		Текучесть кадров	Коэффициент текучести кадров. Количество сотрудников УК ОЭЗ, покинувших компанию, деленное на среднее количество сотрудников за 2021 год, в %	28,87 %








№	ЦУР	Показатель	Метод расчета	Значение
33		Образовательные ESG программы для сотрудников и общественности	Количество проведенных регулярных образовательных ESG мероприятий для сотрудников и/или общественности (семинары, лекции, практикумы и т.д.)	629
34	 	Расходы на охрану здоровья и безопасность труда работников УК ОЭЗ, в % от выручки	Расходы на охрану труда и медицинские страховые программы, на здравоохранение, деятельность, финансируемую непосредственно компанией, и все расходы на поддержание условий труда на рабочем месте, вопросы, относящиеся к безопасности и гигиене труда, понесенные в 2021 году, деленные на общий доход в 2021 году	3,84 %
35		Частота/количество случаев производственного травматизма	Количество новых случаев травматизма, разделенное на общее количество часов, отработанных работниками УК ОЭЗ в 2021 году; частота случаев: общее количество потерянных дней выражается в количестве часов, разделенных на общее количество часов, отработанных работниками в 2021 году	0
36		Физическая культура и спорт	Расходы на физическую культуру и спорт на одного работника в 2021 году	0
37		Дорожно-транспортные происшествия	Количество ДТП на территории ОЭЗ в 2021 году	0



№	ЦУР	Показатель	Метод расчета	Значение
38		Санитарное состояние питьевого водоснабжения	Санитарное состояние питьевого водоснабжения на территории ОЭЗ, число проб, не соответствующих гигиеническим нормативам в процентах от общего числа исследованных проб	0
39		Распространенность употребления табака	Распространенность употребления табака среди работников УК ОЭЗ (доля работников)	Статистика не ведется
40		Соблюдение санитарно-гигиенических требований к условиям труда	Наличие предписаний о несоблюдении санитарно-гигиенических требований к условиям труда, ед.	0
41		Процент работников УК ОЭЗ, охваченных коллективными договорами	Соотношение количества работников УК ОЭЗ, охваченных коллективным договором, к общему числу работников в 2021 году	0
42		Количество банкоматов	Количество банкоматов на территории ОЭЗ, шт. на тыс. м ²	0,012 *
43		Оборудование для маломобильных групп населения	Наличие на территории ОЭЗ оборудования для маломобильных групп населения	Территория оборудована

* К учету приняты банкоматы, на установку которых УК ОЭЗ заключены договоры. При этом сотрудники УК ОЭЗ также имеют доступ к банкоматам, установленным на территории ОЭЗ по инициативе резидентов ОЭЗ




№	ЦУР	Показатель	Метод расчёта	Значение
44		Площадь зеленых насаждений	Доля площади зеленых насаждений в общей площади ОЭЗ, %	35,2 %
45		Сохранение природного и культурного наследия	Доля выделенных средств на проведение работ по сохранению объектов природного и культурного наследия в 2021 году в общем объеме расходов, в %	0 %
46		Система социального менеджмента	Наличие действующего сертификата ISO 26000 или наличие функционирующей системы менеджмента качества	Отсутствует
47		Системы менеджмента безопасности труда и охраны здоровья	Наличие действующего сертификата ISO 45000 или наличие функционирующей системы менеджмента качества	Отсутствует
48		Наличие аварий и инцидентов, спорных ситуаций, вызвавших социальный ущерб	В публичном пространстве зафиксирована спорная ситуация, связанная с нарушением прав работников, дискриминацией или соблюдением прав человека, имеющая широкий общественный резонанс / Зафиксирована авария или инцидент, повлекшая за собой гибель людей и значительный ущерб и вызвавшая широкий общественный резонанс / Выявлены факты несоблюдения компанией законодательства РФ	Не зафиксировано









Показатели направления «УПРАВЛЕНИЕ» охватывают 7 из 17 целей устойчивого развития

ЦЕЛИ В ОБЛАСТИ УСТОЙЧИВОГО РАЗВИТИЯ





№	ЦУР	Показатель	Метод расчета	Значение
49		Высшее образование	Доля работников УК ОЭЗ с высшим образованием (бакалавриат, специалитет, магистратура)	58,7 %
50		Среднее профессиональное образование	Доля работников УК ОЭЗ со средним профессиональным образованием	22,9 %
51		Выручка	Выручка предприятия	2 575 788 тыс. руб. *
52		Добавленная стоимость	Выручка за вычетом расходов на приобретенные материалы, товары и услуги (валовая добавленная стоимость)	1 597 667 тыс. руб.
53		Чистая добавленная стоимость	Выручка за вычетом расходов на приобретенные материалы, товары и услуги и амортизации основных средств (чистая добавленная стоимость)	1 214 027 тыс. руб.
54		Налоги и другие отчисления государству	Общая сумма уплаченных и подлежащих уплате налогов плюс соответствующие уплаченные штрафы, а также все роялти, лицензионные сборы и другие отчисления государству за 2021 год	665 602 тыс. руб.

* С учетом НДС



№	ЦУР	Показатель	Метод расчета	Значение
55		«Зеленые» инвестиции	Общая сумма расходов на те инвестиции, основной целью которых является предотвращение, сокращение и ликвидация загрязнения и других форм деградации окружающей среды, в абсолютном размере и в % выражении	20 767 тыс. руб. 0,65 %
56		Благотворительность и социальные проекты	Доля расходов на благотворительность в 2021 году в общих расходах, %	0 % *
57		Объем затрат резидентов на НИОКР	В составе затрат резидентов ОЭЗ на НИОКР учитываются все издержки резидентов ОЭЗ, прямо относящиеся к деятельности по исследованиям и разработкам. В состав затрат на НИОКР не могут быть включены расходы по сбыту	2 145 023 тыс. руб.
58		Количество охраняемых результатов интеллектуальной деятельности (РИД)	В совокупном количестве РИД, созданных и (или) используемых резидентами ОЭЗ в течение года, учитываются все РИД, учтенные на балансе резидентов ОЭЗ или на забалансовых счетах, включая результаты, по которым поданы заявки или осуществлена регистрация прав в Роспатенте или зарубежных ведомствах	417
59		Процентная доля местных закупок	Доля расходов УК ОЭЗ на закупки у местных поставщиков, в % выражении и в абсолютном выражении	100 % 5 991 524 тыс. руб. (план) **
60		Наличие экологических требований для подрядчиков и поставщиков	У УК ОЭЗ существуют экологические требования к подрядчикам/поставщикам и имеется система аудита подрядчиков/поставщиков на соответствие требованиям компании	Отсутствуют ***

* На территории площадок ОЭЗ реализованы такие социальные проекты как «Добрые вещи», «Добрые крышечки», «День донора»

** Приведен плановый показатель - общий объем контрактации в 2021 г. с учетом договоров, оплата по которым производится в следующем отчетном периоде






*** УК ОЭЗ, осуществляя закупочную деятельность в соответствии с Федеральными законами № 44-ФЗ от 05.04.2013 и № 223-ФЗ от 18.07.2011, предъявляет допустимые в рамках законодательного регулирования требования к поставщикам (подрядчикам, исполнителям)



№	ЦУР	Показатель	Метод расчета	Значение
61		Количество заседаний совета директоров и коэффициент посещаемости	Количество заседаний совета директоров в 2021 году и количество членов совета директоров, участвующих в каждом заседании совета директоров, разделенное на общее число директоров, заседающих в совете директоров, умноженное на количество заседаний совета директоров в 2021 году	42 заседания; Коэффициент посещаемости - 0,84
62		Количество и процентное соотношение женщин в совете директоров	Соотношение количества женщин-членов совета директоров к общему числу членов совета директоров	60 %
63		Члены совета директоров по возрастным группам	Количество членов совета директоров, распределенных по возрастным группам (до 30, 30-50, старше 50)	до 30 лет - 0; 30-50 лет - 5; старше 50 - 0
64		Размер штрафов, уплаченных или подлежащих уплате в соответствии с предписаниями	Общая стоимость уплаченных и подлежащих уплате штрафов коррупционной направленности, наложенных регулирующими органами и судами на УК ОЭЗ в 2021 году	0 тыс. руб.
65		Среднее количество часов обучения по вопросам противодействия коррупции	Среднее количество часов обучения по вопросам противодействия коррупции на одного работника УК ОЭЗ в год	0,028 ч. (1,7 мин - инструктаж) *

* 100% сотрудников управляющей компании ознакомлены с Кодексом этики и служебного поведения, Положением о конфликте интересов и Антикоррупционной политикой, размещенными в разделе «Противодействие коррупции» официального сайта управляющей компании и корпоративных информационных ресурсах



№	ЦУР	Показатель	Метод расчета	Значение
66		Системы менеджмента борьбы со взяточничеством	Наличие действующего сертификата ISO 37001 или наличие функционирующей системы менеджмента качества	Отсутствует *
67		Инвестиции в проекты по производству энергии, получаемой из ВИЭ	Инвестиции УК ОЭЗ в основной капитал по направлениям инвестирования по виду экономической деятельности «Производство электроэнергии, получаемой из ВИЭ, в том числе деятельность по обеспечению их работоспособности»	0 тыс. руб.
68		Менеджмент устойчивости события	Наличие действующего сертификата ISO 20121 или наличие функционирующей системы менеджмента качества	Отсутствует
69		Менеджмент рисков	Наличие действующего сертификата ISO 31000 или наличие функционирующей системы менеджмента качества	Отсутствует
70		Наличие инцидентов, спорных ситуаций, вызвавших репутационный ущерб	Выявлены факты несоблюдения компанией законодательства РФ, учредительных и внутренних документов компании/Выявлены признаки участия компании в осуществлении сомнительных операций, а также иной противоправной деятельности, осуществляемой топ-менеджментом/собственниками компании/Осуществление чрезмерно рискованной инвестиционной и/или рыночной политики, а также других действий, ведущих к возможности нанесения ущерба клиентам, контрагентам, а следовательно и деловой репутации компании/Публичные или судебные конфликты и споры по вопросам корпоративного управления/Компания и/или ее владельцы имеют претензии от государственных органов, участвуют в судебных разбирательствах с наложением на него/них штрафных санкций в объемах, существенных для бизнеса	0 (факты, вызвавшие существенные негативные последствия для бизнеса отсутствуют)* *

* Генеральным директором управляющей компании издан приказ от 15.10.2021 № СП-28/21 об утверждении плана мероприятий по противодействию коррупции на 2021-2024 годы



* * 1. Арбитражный суд города Москвы Дело № А40-50345/21-27-342 (17.12.2021 г.) по иску ООО «ГЛОБАЛ ЭМ» к АО «Технополис «Москва» о взыскании задолженности в размере 77 492 491 руб. 66 коп. Иск удовлетворен, сумма задолженности возмещена, инцидент исчерпан.

2. Решение УФАС по Москве по делу № 077/07/00-4388/2021 (22.03.2021) о нарушении процедуры торгов и порядка заключения договоров. Жалоба на действия АО «Технополис «Москва» при проведении аукциона признана обоснованной (нарушение пункта 4 части 10 статьи 4 Закона о закупках). Допущенные нарушения устранены. Претензии отсутствуют.

3. Решение УФАС по Москве по делу № 077/07/00-8721/2021 (28.05.2021) о нарушении процедуры торгов и порядка заключения договоров. Жалоба на действия АО «Технополис «Москва» признана частично обоснованной, ограничения на размещение закупки, наложенные письмом Московского УФАС России от 24.05.2021 № ЕО/29569/21 сняты. Претензии отсутствуют.